



ТЕРРИТОРИАЛЬНЫЙ ОРГАН  
ФЕДЕРАЛЬНОЙ СЛУЖБЫ  
ГОСУДАРСТВЕННОЙ СТАТИСТИКИ  
ПО ПРИМОРСКОМУ КРАЮ

# ЦЕНОВАЯ СИТУАЦИЯ В ПОТРЕБИТЕЛЬСКОМ СЕКТОРЕ

апрель 2024 года

# СОДЕРЖАНИЕ

Индексы потребительских цен	3
Средние цены и индексы цен на отдельные виды продовольственных товаров	6
Средние цены и индексы цен на отдельные виды непродовольственных товаров	11
Средние цены и индексы цен на отдельные виды платных услуг	17

1

## Индексы потребительских цен

# ИНДЕКСЫ ПОТРЕБИТЕЛЬСКИХ ЦЕН

ПРИМОРСКСТАТ

## Все товары и услуги

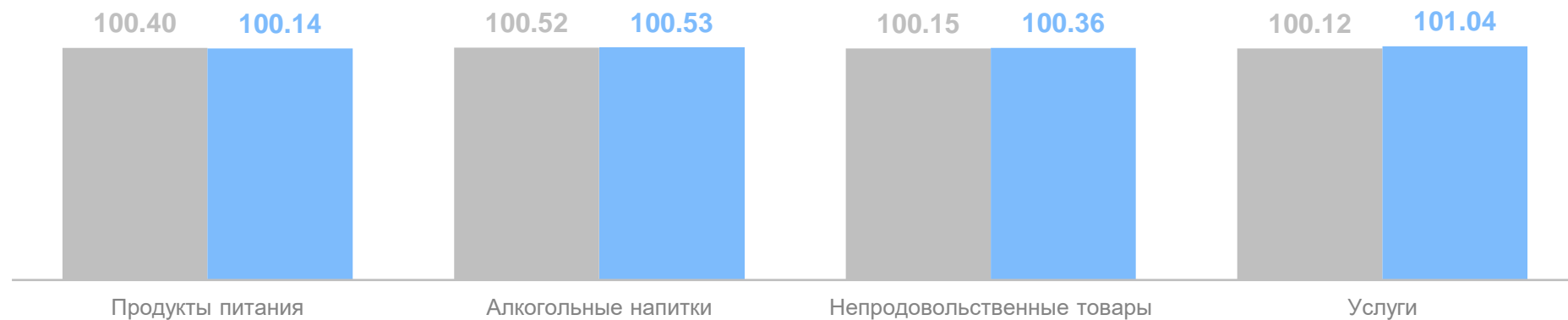
Апрель 2024 г.  
в % к марту 2024 г.

**100.48**

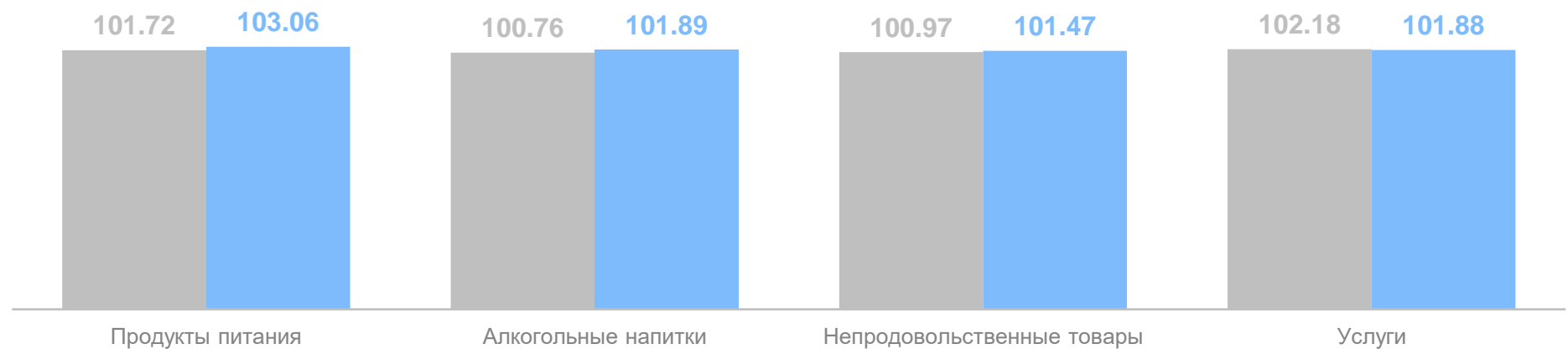
Апрель 2024 г.  
в % к декабрю 2023 г.

**102.08**

### В % к предыдущему месяцу



### В % к декабрю предыдущего года

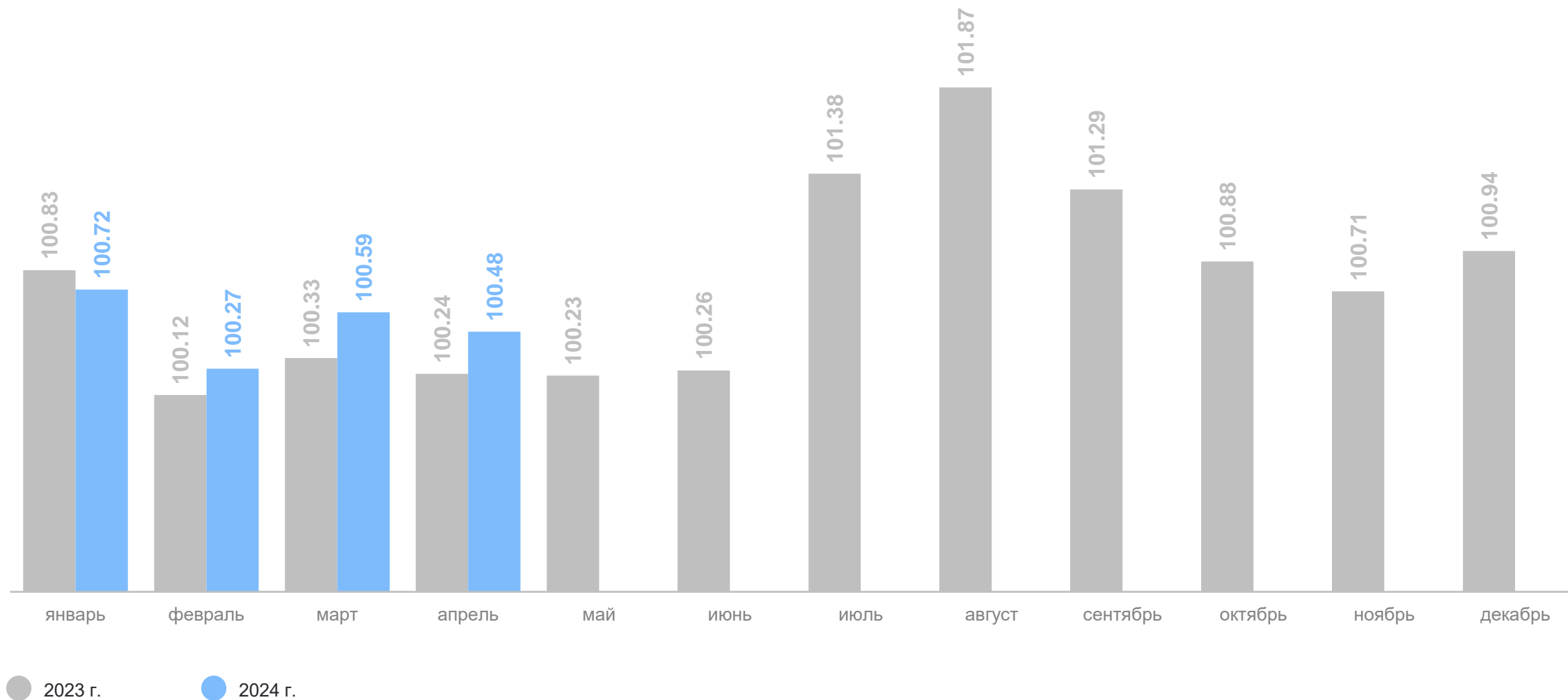


● 2023 г.    ● 2024 г.

# ИНДЕКСЫ ПОТРЕБИТЕЛЬСКИХ ЦЕН

в % к предыдущему месяцу

ПРИМОРСКСТАТ



# 2

## Средние цены и индексы цен на отдельные виды продовольственных товаров



# СРЕДНИЕ ЦЕНЫ НА ОТДЕЛЬНЫЕ ВИДЫ ПРОДОВОЛЬСТВЕННЫХ ТОВАРОВ

рублей

ПРИМОРСКСТАТ

Масло подсолнечное, л **144.84** ↓

Молоко питьевое цельное пастеризованное 2.5-3.2% жирности, л **120.46** ↑

Хлеб и булочные изделия из пшеничной муки различных сортов, кг **101.30** ↑

Куры охлажденные и мороженые, кг **327.59** ↓

Яйца куриные, 10 шт. **158.45** ↑

Сахар-песок, кг **105.90** ↑

Макаронные изделия из пшеничной муки высшего сорта, кг **131.26** ↑

Мука пшеничная, кг **62.97** ↑

Картофель, кг **66.54** ↑

Соль поваренная, пищевая, кг **31.47** ↑

Рис шлифованный, кг **135.42** ↓

Пшено, кг **77.30** ↓

Горох и фасоль, кг **130.00** ↑

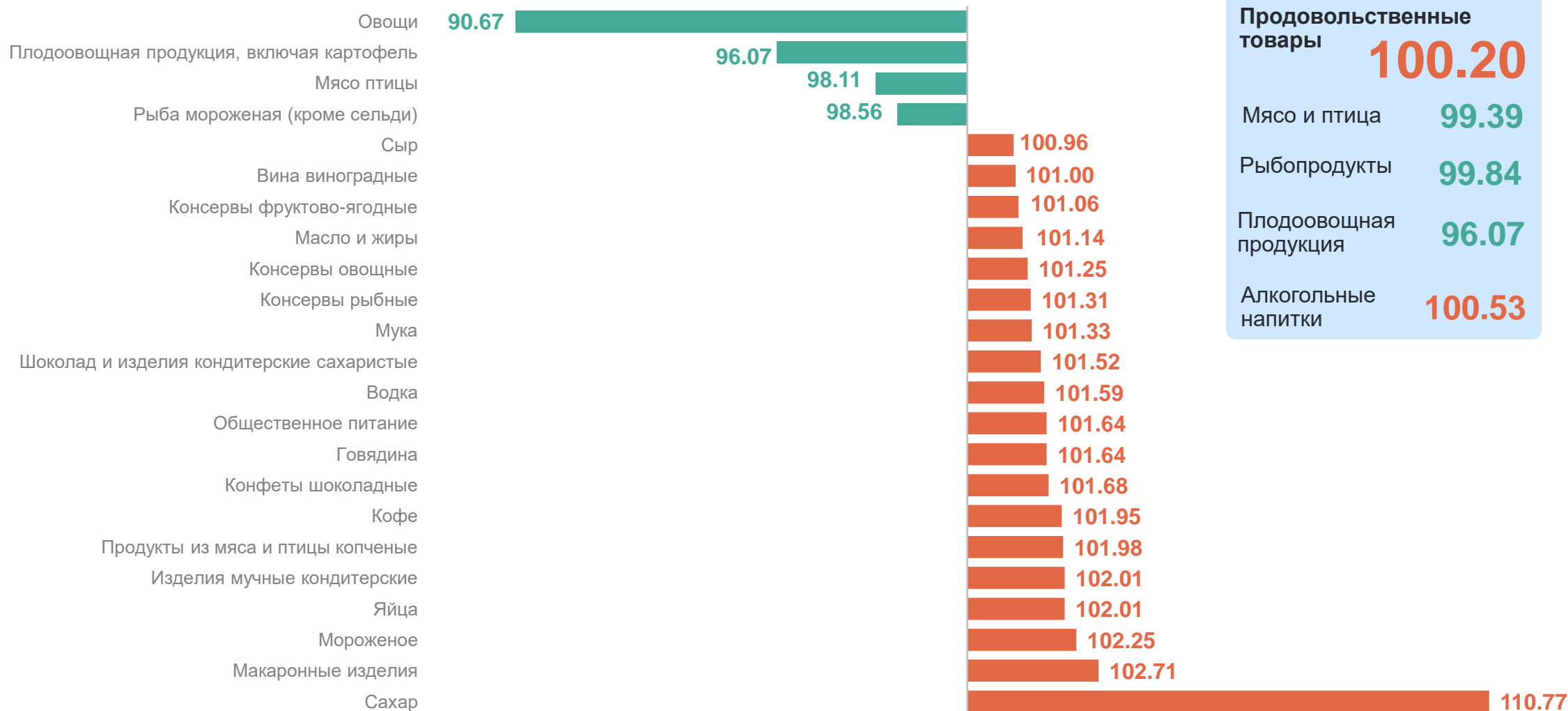
Крупа гречневая-ядрица, кг **83.17** ↓

Крупы овсяная и перловая, кг **60.79** ↑

● Повышение ● Понижение ● Без изменений

# ИНДЕКСЫ ЦЕН НА ОТДЕЛЬНЫЕ ВИДЫ ПРОДОВОЛЬСТВЕННЫХ ТОВАРОВ

в % к предыдущему месяцу



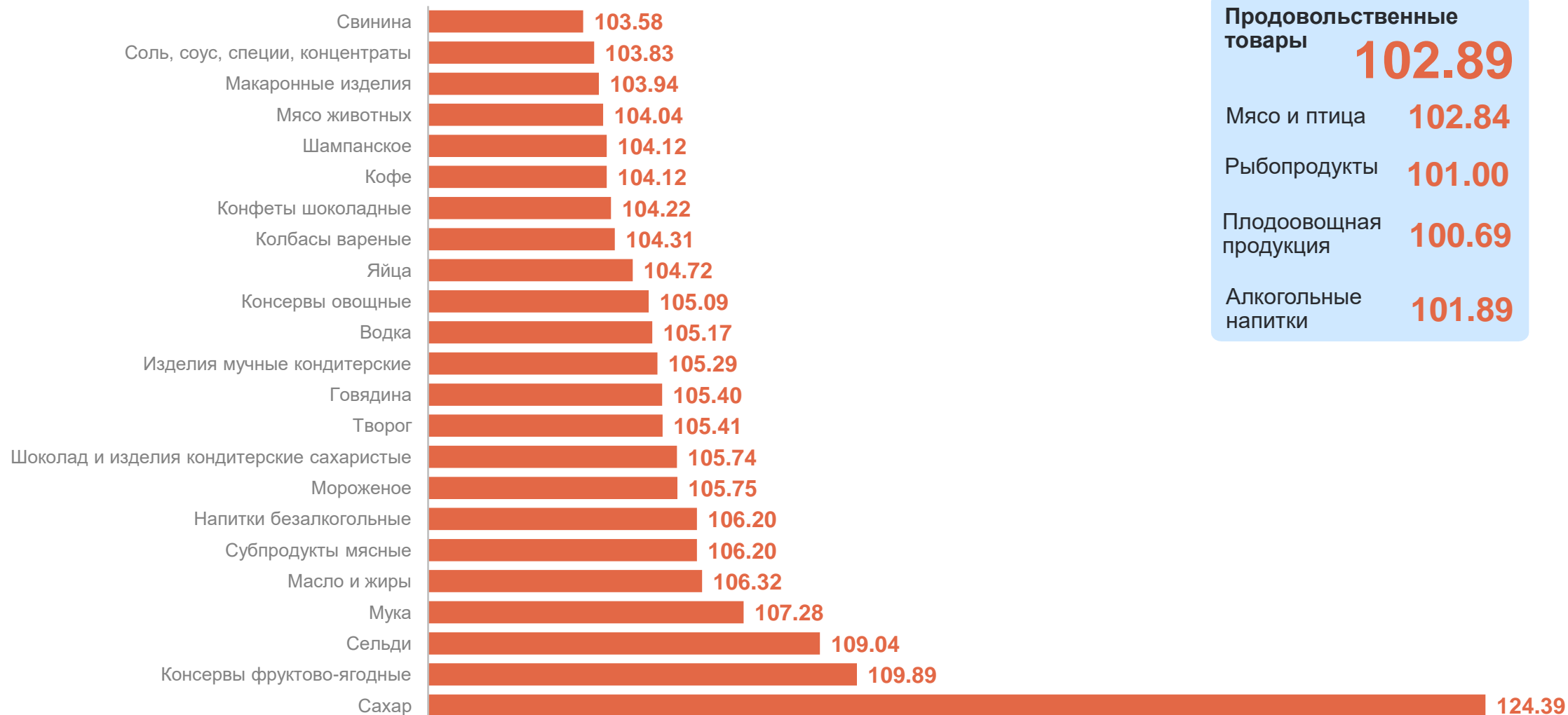
ПРИМОРСКСТАТ



# ИНДЕКСЫ ЦЕН НА ОТДЕЛЬНЫЕ ВИДЫ ПРОДОВОЛЬСТВЕННЫХ ТОВАРОВ

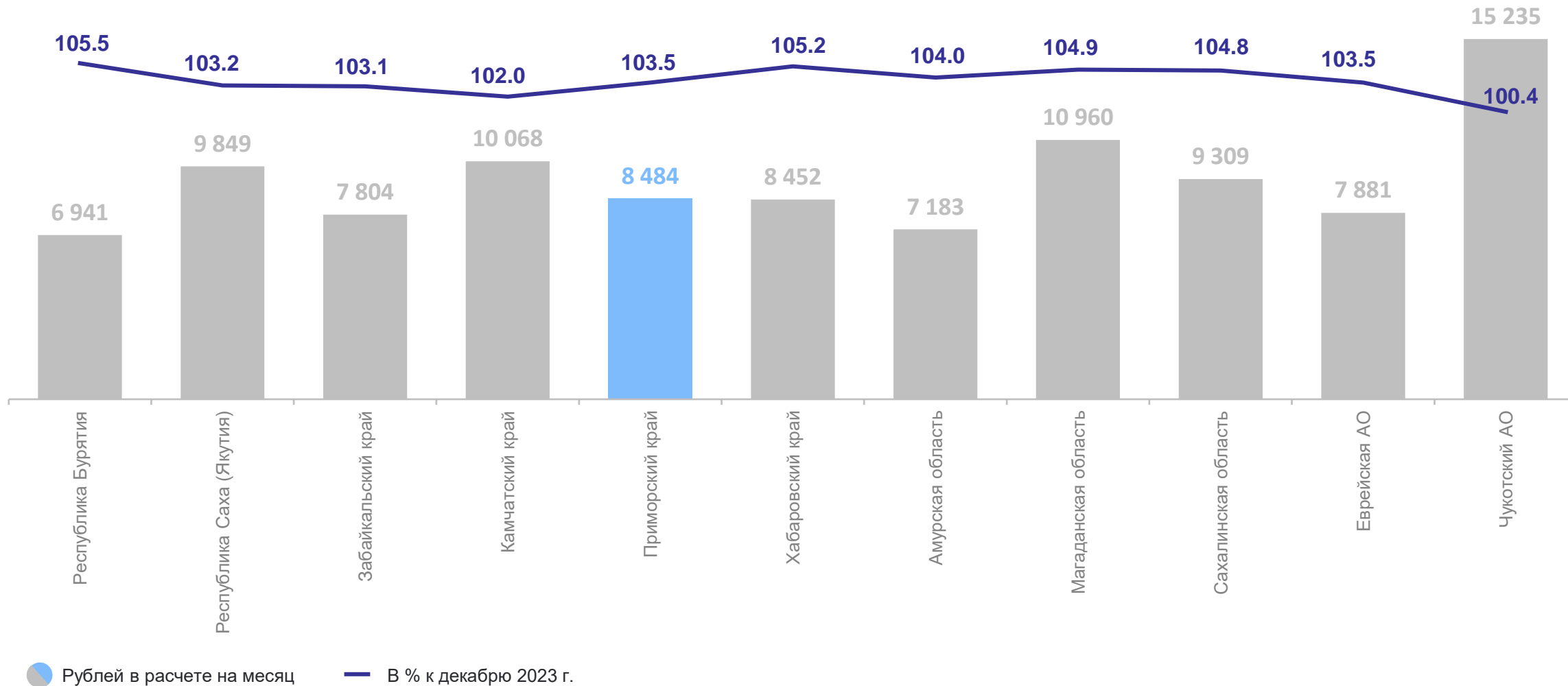
в % к декабрю предыдущего года

ПРИМОРСКСТАТ



# ИЗМЕНЕНИЕ СТОИМОСТИ УСЛОВНОГО (МИНИМАЛЬНОГО) НАБОРА ПРОДУКТОВ ПИТАНИЯ ПО СУБЪЕКТАМ ДВФО

ПРИМОРСКСТАТ



# 3

**Средние цены и индексы цен  
на отдельные виды  
непродовольственных товаров**

# СРЕДНИЕ ЦЕНЫ НА ОТДЕЛЬНЫЕ ВИДЫ НЕПРОДОВОЛЬСТВЕННЫХ ТОВАРОВ

рублей

ПРИМОРСКСТАТ

Мыло хозяйственное, 200 г	92.28 ↑	Дезодорант, 50 мл	302.93 ↑	Носки мужские, пара	108.46 ↑
Порошок стиральный, кг	262.05 ↓	Тушь для ресниц, шт.	721.82 ↓	Чайник, шт.	1 329.42 ↑
Мыло туалетное, 100 г	71.88 ↑	Паста зубная, 100 г (100 мл)	174.58 ↑	Сухие корма для домашних животных, кг	390.52 ↓
Шампунь, 250 мл	293.24 ↓	Пена для бритья, 200 мл	406.17 ↑	Сигареты с фильтром, пачка	182.83 ↑
Гель для душа, 250 мл	232.49 ↑	Краска для волос, шт.	354.95 ↑	Смартфон, шт.	13 652.20 ↑

● Повышение    ● Понижение    ● Без изменений

# ИНДЕКСЫ ЦЕН НА ОТДЕЛЬНЫЕ ВИДЫ НЕПРОДОВОЛЬСТВЕННЫХ ТОВАРОВ

в % к предыдущему месяцу

ПРИМОРСКСТАТ



Непродовольственные товары	<b>100.36</b>
Одежда и белье	100.42
Моющие и чистящие средства	99.81
Табачные изделия	100.68
Электротовары и другие бытовые приборы	100.98

# ИНДЕКСЫ ЦЕН НА ОТДЕЛЬНЫЕ ВИДЫ НЕПРОДОВОЛЬСТВЕННЫХ ТОВАРОВ

в % к декабрю предыдущего года



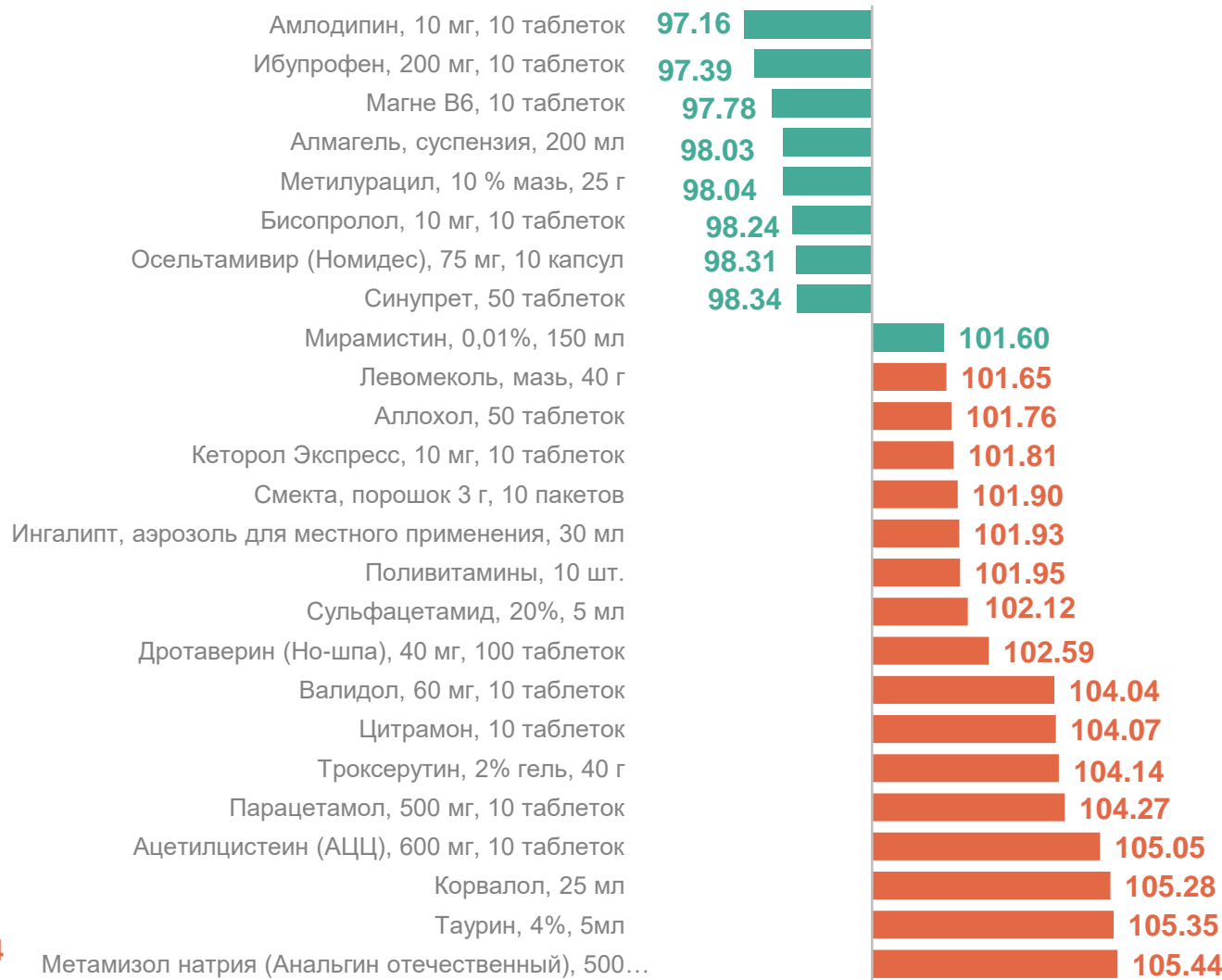
ПРИМОРСКСТАТ

Непродовольственные товары	101.47
Одежда и белье	99.97
Моющие и чистящие средства	100.91
Табачные изделия	102.95
Электротовары и другие бытовые приборы	100.43

# ИНДЕКСЫ ЦЕН НА ОТДЕЛЬНЫЕ ВИДЫ МЕДИЦИНСКИХ ТОВАРОВ И МЕДИКАМЕНТОВ

в % к предыдущему месяцу

Медицинские товары	<b>100.81</b>
Перевязочные материалы	<b>107.22</b>
Медикаменты	<b>100.89</b>

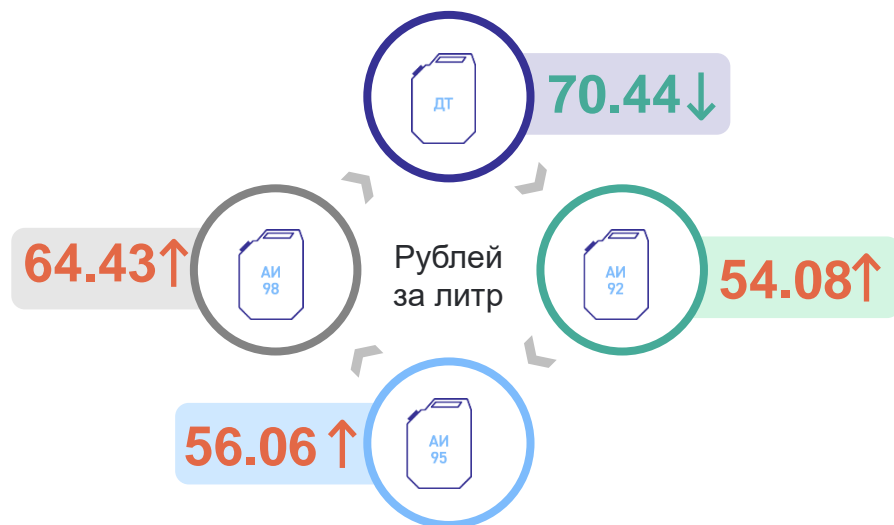


# ИЗМЕНЕНИЕ ПОТРЕБИТЕЛЬСКИХ ЦЕН НА РЫНКЕ АВТОМОБИЛЬНОГО ТОПЛИВА

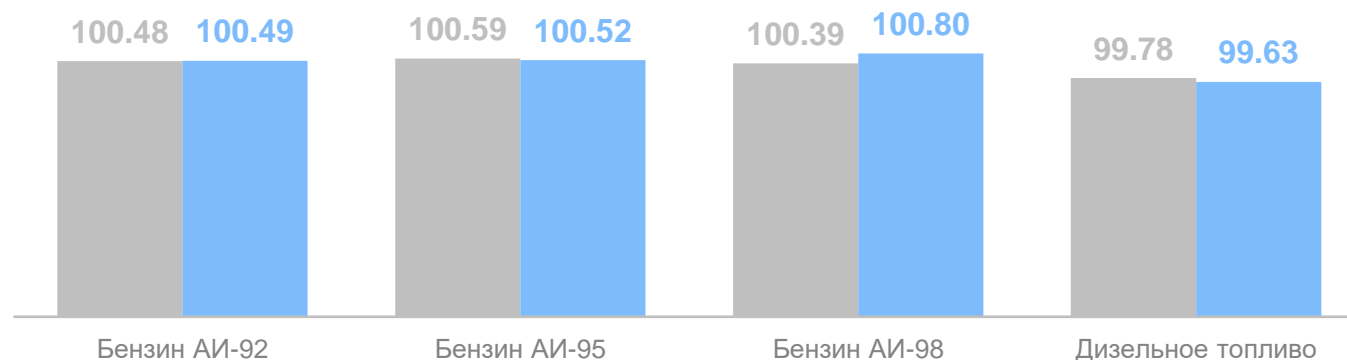
## Топливо моторное

Апрель 2024 г.  
в % к февралю 2024 г. **100.48**

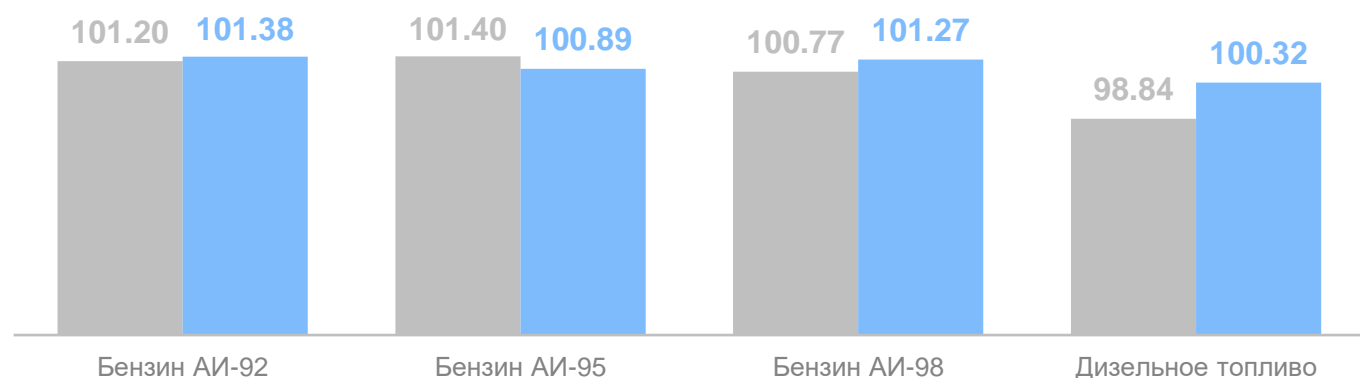
Апрель 2024 г.  
в % к декабрю 2023 г. **101.09**



В % к предыдущему месяцу



В % к декабрю предыдущего года



● 2023 г. ● 2024 г.



# 4

## Средние цены и индексы цен на отдельные виды платных услуг

# СРЕДНИЕ ЦЕНЫ НА ОТДЕЛЬНЫЕ ВИДЫ ПЛАТНЫХ УСЛУГ

рублей

ПРИМОРСКСТАТ

Проезд в городском  
автобусе, поездка

**37.81 ●**

Отопление, Гкал **2 848.42 ●**

Проживание в гостинице  
или в мотеле,  
сутки с человека

**1 251.24 ↑**

Абонентская плата  
за пакет услуг  
сотовой связи, месяц

**538.03 ↑**

Водоснабжение  
холодное, м<sup>3</sup> **39.38 ●**

Санаторий, день

**4 396.60 ●**

Постановка набоек,  
пара

**583.63 ↑**

Водоснабжение  
горячее, м<sup>3</sup> **211.47 ●**

Посещение детского  
ясли-сада, день

**126.70 ↑**

Ремонт холодильников  
всех марок,  
один вид работы

**2 367.75 ●**

Электроэнергия,  
в расчете  
за 100 кВт-ч **375.00 ●**

Первичный  
консультативный прием  
у врача специалиста,  
посещение

**1 394.23 ●**

Кинотеатры, билет

**339.15 ●**

Взносы на капитальный  
ремонт, м<sup>2</sup> общей  
площади **10.10 ●**

Ксерокопирование  
документа, лист

**12.33 ●**

● Повышение

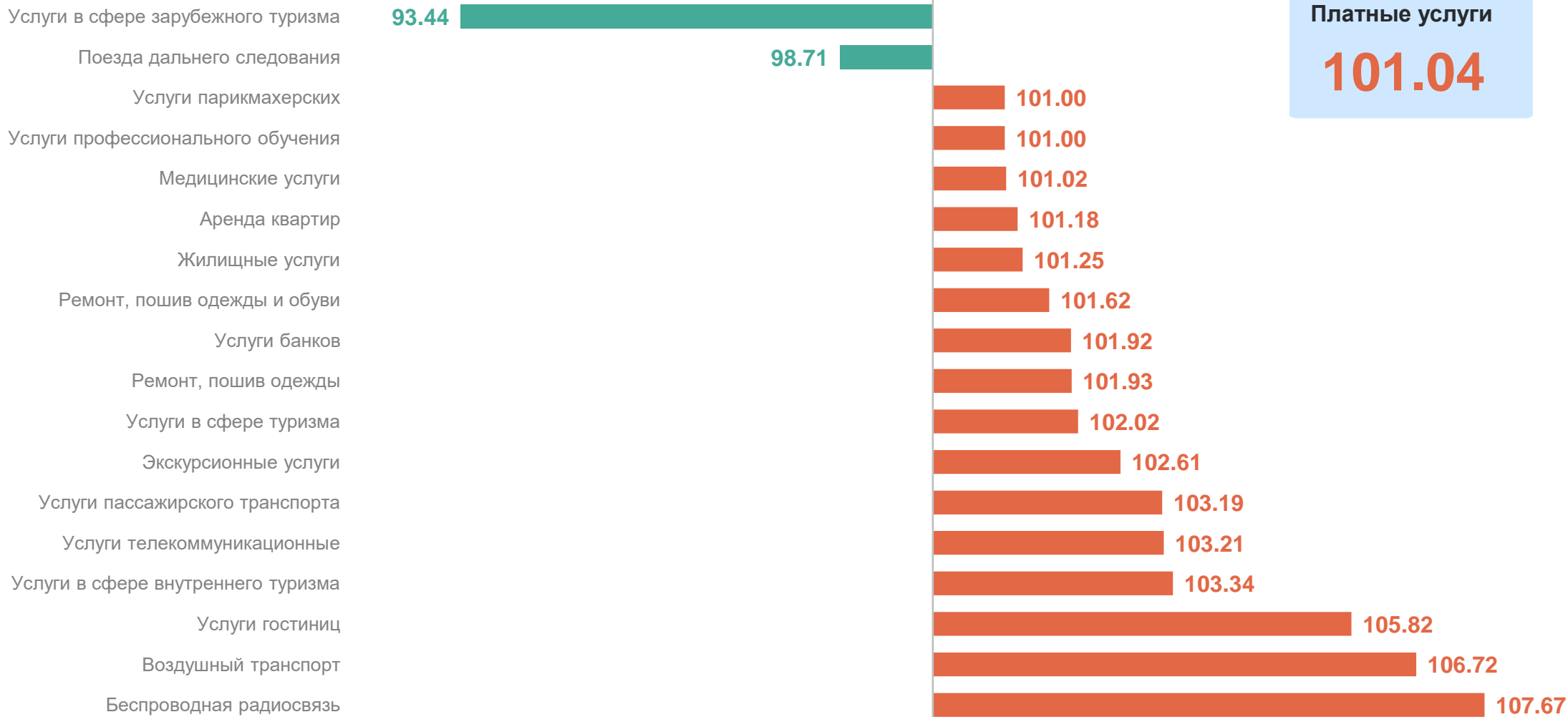
● Понижение

● Без изменений

# ИНДЕКСЫ ЦЕН НА ОТДЕЛЬНЫЕ ГРУППЫ ПЛАТНЫХ УСЛУГ

в % к предыдущему месяцу

ПРИМОРСКСТАТ



# ИНДЕКСЫ ЦЕН НА ОТДЕЛЬНЫЕ ГРУППЫ ПЛАТНЫХ УСЛУГ

в % к декабрю предыдущего года

ПРИМОРСКСТАТ

